




SISTEMA DE AGUA POTABLE Y ALCANTARILLADO DE SAN FRANCISCO DEL RINCÓN, GTO.
ESTADO DE ACTIVIDADES
 Del 1 de Enero al 30 de Septiembre del 2020

	<u>2020</u>	<u>2019</u>
INGRESOS Y OTROS BENEFICIOS		
Ingresos de Gestión	66,347,723.49	93,753,668.26
Impuestos	0.00	0.00
Cuotas y Aportaciones de Seguridad Social	0.00	0.00
Contribuciones de Mejoras	0.00	0.00
Derechos	0.00	90,447,355.19
Productos	0.00	3,217,482.86
Aprovechamientos	0.00	88,830.21
Ingresos por Venta de Bienes y Prestación de Servicios	66,347,723.49	0.00
Participaciones, Aportaciones, Convenios, Incentivos Derivados de la Colaboración Fiscal, Fondos Distintos de Aportaciones, Transferencias, Asignaciones, Subsidios y Subvenciones, y Pensiones y Jubilaciones	8,922,357.37	12,383,651.56
Participaciones, Aportaciones, Convenios, Incentivos Derivados de la Colaboración Fiscal y Fondos Distintos de Aportaciones	8,922,357.37	12,383,651.56
Transferencias, Asignaciones, Subsidios y Subvenciones, y Pensiones y Jubilaciones	0.00	0.00
Otros Ingresos y Beneficios	77,867.00	0.00
Ingresos Financieros	0.00	0.00
Incremento por Variación de Inventarios	0.00	0.00
Disminución del Exceso de Estimaciones por Pérdida o Deterioro u Obsolescencia	0.00	0.00
Disminución del Exceso de Provisiones	0.00	0.00
Otros Ingresos y Beneficios Varios	77,867.00	0.00
Total de Ingresos y Otros Beneficios	75,347,947.86	106,137,319.82
GASTOS Y OTRAS PÉRDIDAS		
Gastos de Funcionamiento	50,391,384.16	64,439,268.89
Servicios Personales	17,251,453.58	24,239,439.42
Materiales y Suministros	10,108,445.75	9,810,799.67
Servicios Generales	23,031,484.83	30,389,029.80
Transferencias, Asignaciones, Subsidios y Otras Ayudas	60,788.90	85,204.00
Transferencias Internas y Asignaciones al Sector Público	0.00	0.00
Transferencias al Resto del Sector Público	0.00	0.00
Subsidios y Subvenciones	0.00	0.00
Ayudas Sociales	30,600.00	49,266.00
Pensionamientos y Jubilaciones	30,188.90	35,938.00
Transferencias a Fideicomisos, Mandatos y Contratos Análogos	0.00	0.00
Transferencias a la Seguridad Social	0.00	0.00
Donativos	0.00	0.00
Transferencias al Exterior	0.00	0.00
Participaciones y Aportaciones	647,569.46	0.00
Participaciones	0.00	0.00
Aportaciones	0.00	0.00
Convenios	647,569.46	0.00
Intereses, Comisiones y Otros Gastos de la Deuda Pública	0.00	0.00
Intereses de la Deuda Pública	0.00	0.00
Comisiones de la Deuda Pública	0.00	0.00
Gastos de la Deuda Pública	0.00	0.00
Costo por Coberturas	0.00	0.00
Apoyos Financieros	0.00	0.00
Otros Gastos y Pérdidas Extraordinarias	0.00	4,841,903.14
Estimaciones, Depreciaciones, Deterioros, Obsolescencia y Amortizaciones	0.00	4,841,903.14
Provisiones	0.00	0.00
Disminución de Inventarios	0.00	0.00
Aumento por Insuficiencia de Estimaciones por Pérdida o Deterioro u Obsolescencia	0.00	0.00
Aumento por Insuficiencia de Provisiones	0.00	0.00
Otros Gastos	0.00	0.00
Inversión Pública	6,757,564.59	15,404,955.01
Inversión Pública no Capitalizable	6,757,564.59	15,404,955.01
Total de Gastos y Otras Pérdidas	57,857,307.11	84,771,331.04
Resultados del Ejercicio (Ahorro/Desahorro)	17,490,640.75	21,365,988.78

Bajo protesta de decir verdad declaramos que los Estados Financieros y sus notas, son razonablemente correctos y son responsabilidad del emisor.


FABIAN VELAZQUEZ VILLALPANDO
 PRESIDENTE DEL CONSEJO


C.P. SILVIA NAVARRO LIRA
 TESORERO DEL CONSEJO


C.P. BEATRIZ GUZMAN SALAZAR
 GERENTE DE ADMON. Y FINANZAS

